

*Chevrolet*  
**CRUZE**



**CHEVROLET**





**CRUZE**

*Вся семья в сборе*



*Chevrolet Cruze – это одна из самых успешных моделей Chevrolet. Все, что Вы цените в автомобилях нашей марки, приобрело расширенные, улучшенные характеристики. Стиль, комфорт, мощность, надежность и эргономичность находятся в слаженном взаимодействии, доведенном до совершенства.*







# CRUZE

*Непревзойденный*



*Представительный внешний вид гармонично сочетается с изысканным дизайном салона. Обновленный Chevrolet Cruze дает простор для реализации любых Ваших планов и начинаний, а технологические новинки, такие как управление автомобилем без ключа и информационно-развлекательная система MyLink, позволяют чувствовать себя в автомобиле как дома.*



# CRUZE

*Всё под контролем*



*Забываясь о том, чтобы Вы всегда получали удовольствие от вождения, мы никогда не забываем о самом главном – безопасности. Все модели новой линейки оборудованы средствами, обеспечивающими безопасное управление автомобилем. Электронная система курсовой устойчивости ESC, круиз-контроль, антиблокировочная тормозная система ABS, шесть подушек безопасности и высокопрочный корпус – все это обеспечивает Chevrolet Cruze максимальную надежность. А для комфортного перемещения в городских условиях и удобства парковки устанавливается камера заднего вида\*.*

*\* Данная опция доступна только для универсала версии LTZ.*









*Теперь Вы перейдете на ты в общении со своим Chevrolet Cruze благодаря инновационной системе, позволяющей контролировать доступ к автомобилю. С помощью специального брелока Вы можете без ключа и лишних хлопот открывать и закрывать двери. Также у Вас появилась возможность запускать и останавливать двигатель простым нажатием кнопки Start/Stop\*. Новый Chevrolet Cruze универсал понимает Вас с полуслова.*

*\* Данная опция доступна только для универсала версии LTZ.*





# CRUZE

*Новый уровень взаимодействия с окружающим миром*



*MyLink – это новая информационно-развлекательная система, устанавливаемая на Chevrolet Cruze. Она позволяет Вам управлять мультимедийными устройствами и всегда оставаться на связи. Используя удобные соединения USB или Bluetooth, Вы легко получаете доступ к информации на Вашем смартфоне. А полноцветный семидюймовый сенсорный дисплей позволяет с удобством просматривать плей-листы, телефонную книгу, фотогалереи и видеоролики.*







# CRUZE

*Новое пространство комфорта*



*Основная новинка модельной линейки Cruze – новый кузов универсал. Сохраняя внешнюю компактность, салон автомобиля стал максимально просторным. Вместительное багажное отделение с удобной подъемной дверью не нарушает аэродинамики и общей плавности линий автомобиля. Исключительный комфорт для пассажиров и пространство для багажа приведены в оптимальное равновесие. Этот тип кузова идеален для людей, ведущих активный образ жизни и ценящих практичность и уют.*









# СПЕЦИФИКАЦИИ

## ХЕТЧБЭК/СЕДАН

## УНИВЕРСАЛ

## ХЕТЧБЭК/СЕДАН

## УНИВЕРСАЛ

	1,6 л, МТ	1,6 л, АТ	1,8 л, МТ	1,8 л, АТ
<b>Двигатели и трансмиссия</b>				
Тип двигателя	DOHC 16-клапанный	DOHC 16-клапанный	DOHC 16-клапанный	DOHC 16-клапанный
Рабочий объем двигателя, см³	1598	1598	1796	1796
Цилиндры	4	4	4	4
Макс. крутящий момент (Н·м при об./мин.)	150 при 4000	150 при 4000	176 при 3800	176 при 3800
Максимальная мощность (кВт/л. с. при об./мин.)	80/109 при 6000	80/109 при 6000	104/141 при 6200	104/141 при 6200
Коробка передач	Механическая, 5-ступенчатая	Автоматическая, 6-ступенчатая	Механическая, 5-ступенчатая	Автоматическая, 6-ступенчатая
Экологический класс	Euro-4	Euro-4	Euro-4	Euro-4

<b>Ходовые характеристики</b>				
Максимальная скорость, км/ч	185	177	200	195/190
Время разгона 0–100 км/ч, с	12,5	13,5	10,1/10	10,4/11,5
Расход топлива, л/100 км	7,3	8,3	6,6/6,8	7,4/7,8
Выбросы CO <sub>2</sub> , г/км	172	178	155/159	174/184

<b>Шасси и тормозная система</b>				
Система рулевого управления	С гидроусилителем	С гидроусилителем	С гидроусилителем	С гидроусилителем
Ведущие колеса	Передний привод	Передний привод	Передний привод	Передний привод
4-канальная тормозная система ABS	Серийное оснащение	Серийное оснащение	Серийное оснащение	Серийное оснащение
Тормозные механизмы, передние	Вентилируемые дисковые	Вентилируемые дисковые	Вентилируемые дисковые	Вентилируемые дисковые
Тормозные механизмы, задние	Дисковые	Дисковые	Дисковые	Дисковые
Передняя подвеска	Типа McPherson	Типа McPherson	Типа McPherson	Типа McPherson
Задняя подвеска	Торсионная балка	Торсионная балка	Торсионная балка	Торсионная балка

<b>Основные размеры и масса</b>				
Длина, мм	4510/4597	4510/4597	4510/4597	4510/4597
Ширина без учета зеркал, мм	1797	1797	1797	1797
Высота, мм	1477	1477	1477	1477

	1,6 л, МТ	1,8 л, МТ	1,8 л, АТ
Тип двигателя	DOHC 16-клапанный	DOHC 16-клапанный	DOHC 16-клапанный
Рабочий объем двигателя, см³	1598	1796	1796
Цилиндры	4	4	4
Макс. крутящий момент (Н·м при об./мин.)	154 при 4200	176 при 3800	176 при 3800
Максимальная мощность (кВт/л. с. при об./мин.)	91,2/124 при 6400	104/141 при 6200	104/141 при 6200
Коробка передач	Механическая, 5-ступенчатая	Механическая, 5-ступенчатая	Автоматическая, 6-ступенчатая
Экологический класс	Euro-5	Euro-5	Euro-5

Максимальная скорость, км/ч	192	206	200
Время разгона 0–100 км/ч, с	12,6	11	11,5
Расход топлива, л/100 км	6,51	6,72	7,11
Выбросы CO <sub>2</sub> , г/км	153	158	167


Система рулевого управления	С электроусилителем	С гидроусилителем	С гидроусилителем
Ведущие колеса	Передний привод	Передний привод	Передний привод
4-канальная тормозная система ABS	Серийное оснащение	Серийное оснащение	Серийное оснащение
Тормозные механизмы, передние	Вентилируемые дисковые	Вентилируемые дисковые	Вентилируемые дисковые
Тормозные механизмы, задние	Дисковые	Дисковые	Дисковые
Передняя подвеска	Типа McPherson	Типа McPherson	Типа McPherson
Задняя подвеска	Торсионная балка	Торсионная балка	Торсионная балка

Длина, мм	4675	4675	4675
Ширина без учета зеркал, мм	1797	1797	1797
Высота, мм	1484 (1521 с рейлингами)	1484 (1521 с рейлингами)	1484 (1521 с рейлингами)

## Основные размеры и масса

	1,6 л, МТ	1,6 л, АТ	1,8 л, МТ	1,8 л, АТ
Колесная база, мм	2685	2685	2685	2685
Ширина передней/задней колеи, мм	1544/1558	1544/1558	1544/1558	1544/1558
Мин. радиус разворота, м	5,45	5,45	5,45	5,45
Объем багажного отделения, л	413/450	413/450	413/450	413/450
Ширина салона на уровне плеч передних/задних пассажиров, мм	1391/1370	1391/1370	1391/1370	1391/1370
Пространство для ног передних/задних пассажиров, мм	1074/917	1074/917	1074/917	1074/917
Объем топливного бака, л	60	60	60	60
Снаряженная масса, кг	1305/1285	1315/1310	1310/1290	1319/1315
Максимально допустимая полная масса, кг	1818/1788	1828/1813	1823/1793	1832/1818
Размер колес	6.5J × 16	6.5J × 16	6.5J × 16; 7J × 17	6.5J × 16; 7J × 17
Размер шин	205/60R16	205/60R16	205/60R16; 215/50R17	205/60R16; 215/50R17

	1,6 л, МТ	1,8 л, МТ	1,8 л, АТ
Колесная база, мм	2685	2685	2685
Ширина передней/задней колеи, мм	1544/1558	1544/1558	1544/1558
Мин. радиус разворота, м	5,45	5,45	5,45
Объем багажного отделения, л	500	500	500
Ширина салона на уровне плеч передних/задних пассажиров, мм	1391/1370	1391/1370	1391/1370
Пространство для ног передних/задних пассажиров, мм	1074/917	1074/917	1074/917
Объем топливного бака, л	60	60	60
Снаряженная масса, кг	1360	1370	1400
Максимально допустимая полная масса, кг	1899	1903	1933
Размер колес	6.5J × 16	6.5J × 16; 7J × 17	6.5J × 16; 7J × 17
Размер шин	205/60R16	205/60R16; 215/50R17	205/60R16; 215/50R17





## ЦВЕТА КУЗОВА



КРАСНЫЙ МЕТАЛЛИК



БЕЖЕВЫЙ МЕТАЛЛИК



КОРИЧНЕВЫЙ МЕТАЛЛИК



СЕРЫЙ МЕТАЛЛИК



СИНИЙ МЕТАЛЛИК



БЕЛЫЙ



КРАСНЫЙ



СЕРЕБРЯНЫЙ МЕТАЛЛИК




ЧЕРНЫЙ МЕТАЛЛИК



СВЕТЛО-СЕРЫЙ МЕТАЛЛИК


## ОТДЕЛКА САЛОНА




Тканевая отделка салона  
(цвет: черный/серый)




Тканевая отделка салона  
(цвет: черный/синий)



Тканевая отделка салона  
(цвет: черный/серый)



Кожаная отделка салона  
(цвет: серый)



Кожаная отделка салона  
(цвет: коричневый)



LS/LT:  
Стальные  
16"



LT:  
Легкосплавные  
16"



LTZ:  
Легкосплавные  
17"

## О КОМПАНИИ

Марка *Chevrolet* была основана в 1911 году европейским инженером Луи Шевроле и американцем Билли Дюрантом, впоследствии основавшим компанию *General Motors*. У бренда сильные европейские корни. Так, с 1924 до 1965 года на заводах *Chevrolet* в Копенгагене, Стокгольме, Антверпене, Бьеле, Варшаве и Берлине для европейских покупателей было выпущено почти 250 тысяч автомобилей. Сегодня *Chevrolet* – это четвертая крупнейшая автомобильная марка в мире с объемом продаж более 4 миллионов автомобилей в год. *Chevrolet* символизирует проверенные технологии, качество и надежность.

Автомобили *Chevrolet* отличаются выразительным дизайном и предлагают лучшее соотношение цены и качества. Новый модельный ряд, созданный с учетом потребностей европейских покупателей, доступен в обширной дилерской сети, включающей 150 дилерских центров по России. Где бы Вы ни жили, представительство компании *Chevrolet* всегда рядом с Вами.

## ПРЕИМУЩЕСТВА ВЛАДЕЛЬЦЕВ CHEVROLET



На все автомобили *Chevrolet* предоставляется полная гарантия, удобная для их владельцев. Мы абсолютно уверены в качестве, надежности и техническом совершенстве наших машин. Именно поэтому на любой автомобиль *Chevrolet* предоставляется гарантия 3 года или 100 000 км пробега. Кроме того, покупателям предоставляется шестилетняя гарантия от сквозной коррозии кузова.

Также любой владелец *Chevrolet* получает сертификат *GM Assistance* сроком на 12 месяцев, который действует с даты продажи автомобиля и включает в себя бесплатную круглосуточную помощь на дорогах, бесплатное буксирование до ближайшей авторизованной сервисной станции и альтернативную транспортировку при определенных обстоятельствах.

**Примечание.** На некоторых иллюстрациях в этом буклете изображено дополнительное оборудование, которое не входит в стандартную комплектацию. Информация, содержащаяся в этом буклете, соответствует состоянию технической документации на дату его публикации. Мы оставляем за собой право вносить изменения в конструкцию и оборудование автомобилей. Цвета на фотографиях могут не соответствовать в точности реальным цветам автомобилей из-за ограничения цветопередачи при печати. Изображенное на фотографиях дополнительное оборудование устанавливается за отдельную плату. Гамма поставляемой продукции, оснащенность автомобилей и их характеристики зависят от конкретного рынка и могут быть изменены без предварительного уведомления. Информацию о правилах утилизации, переработке автомобилей с выработанным ресурсом и месторасположении центров по утилизации можно найти на веб-сайте [www.chevrolet.ru](http://www.chevrolet.ru). За более подробной информацией об оборудовании, устанавливаемом на автомобили, обращайтесь к официальным дилерам *Chevrolet*.

© 2012, ООО «Джи Эм ДАТ СНГ». Все права защищены. Этот материал не может быть перепечатан полностью или частично без официального письменного разрешения ООО «Джи Эм ДАТ СНГ».



SPARK



AVEO



ORLANDO



CAPTIVA



MALIBU



CAMARO



ТАХОЕ



COBALT



TRAILBLAZER





**CHEVROLET**

[www.chevrolet.ru](http://www.chevrolet.ru)

Телефон горячей линии Chevrolet: 8 800 200 00 76.

Звонки по России бесплатные.

